

Beweging Vorm

## De klokken



## Benodigdheden:

Kerstman

CD

Werkblad 1 en 2

Melodie instrumenten

Liedblad te vinden op de site

## Inleiding:

**Zingen Gehoor**De kinderen leren een nieuw kerstlied: *Stuur een kaart*

De leerkracht zingt het lied. De kinderen maken de opdracht

*Opdracht 1:* Kleur de enveloppen in de juiste kleur. **Werkblad 1***Opdracht 2:* Teken de kaarten die je terug krijgt met de juiste afbeelding erop.

De kinderen zingen het lied.

## Kern:

**Vorm Beweging**

De kinderen lopen naar de kerk maar zien ondertussen veel mooie kerstbomen.

CD: Een rustig, kerst, muziekfragment met een duidelijke structuur

- 8/16 tellen lopen 8/16 tellen stil staan als een kerstversiersel.
- De leerkracht klapt bij de wisselingen.
- De kinderen horen nu zelf de wisseling van stilstaan naar lopen.

**Klankkleur Klankhoogte**

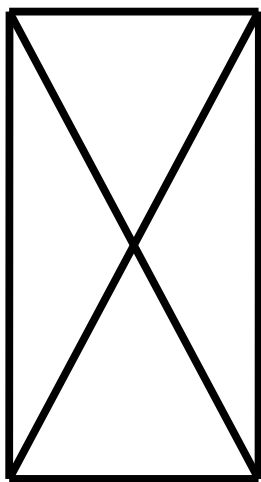
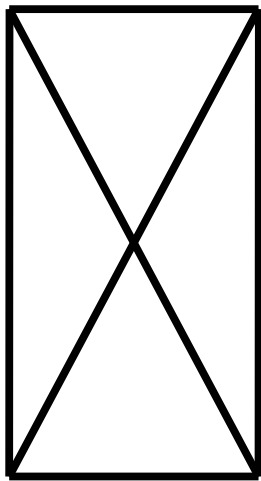
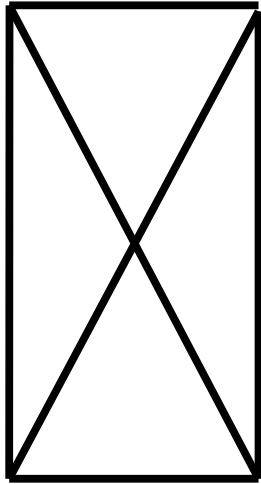
Om 12 uur oefenen de klokken. Maar...

De klokken worden steeds door de **kerstman** tot andere **instrumenten** omgetoverd.

- De kinderen doen de ogen dicht terwijl de leerkracht een instrument laat horen.  
Welk instrument hoor je?
- De babyklok leert luiden met behulp van mama en papa:  
Bij elke klok ( papa, mama en kind ) hoort een staafinstrument. Hoog midden laag.  
Wie zou er bij dit instrument horen? (**klokkenspel, metalfoon**)

## Afsluiting:

De kinderen spreken af dat ze volgende week nog een keer langs komen.



De leerkracht laat een van de 3 ritmes horen en zien. De kinderen tekenen de plaatjes na, die volgens hen dat ritme hebben. De ritmes zijn:

kwart      kwart

half

achtste   achtste   kwart




## Beweging Vorm

### Kerstboom

#### Benodigdheden:

CD  
Kerstman  
Instrumenten  
Werkblad 3

#### Inleiding:

##### Zingen

De kinderen zingen enkele bekende kerstliedjes.

#### Kern:

##### Klankkleur

De kinderen horen 4 verschillende instrumenten  
Bij elk instrument hoort een kerstversiersel

Triangel:	lampje
Xylofoon:	slinger
Trom:	kerstbal
Belletjes:	sterretje

##### Beweging

De kinderen reageren in beweging op de instrumenten en beelden het juiste kerstversiersel uit.  
Idem met achtergrondmuziek. Zie les 1 CD

##### Klankhoogte

Om 12 uur oefenen de klokken voor kerst. Drie kinderen/3 klankstaven mogen de klokken bespelen.  
Alleen, met zijn tweeën of alle drie. De andere kinderen raden welke klok of klokken ze horen.  
Mama, papa, of babyklok

#### Afsluiting:

##### Klankkleur

De kinderen krijgen allemaal een kerstboom en kleuren de kerstversiersels die bij de gehoorde instrumenten horen. **Werkblad 3**

Triangel	= lampje	9
Xylofoon	= slinger	4
Trom	= kerstbal	5
Belletjes	= sterretje	5

Luister naar het instrument en kleur de juiste vorm in.

