

Beweging Vorm

## De klokken



## Benodigdheden:

Kerstman

CD

Werkblad 1 en 2

Klankstaven

Liedblad te vinden op mijn site: [liedjes 3-4/feestdagen/kerstmis](#)

## Inleiding:

**Zingen Gehoor**De kinderen leren een nieuw kerstlied: *Stuur een kaart*

De leerkracht zingt het lied. De kinderen maken de opdracht

*Opdracht 1:* Kleur de enveloppen in de juiste kleur. **Werkblad 1***Opdracht 2:* Teken de kaarten die je terug krijgt met de juiste afbeelding erop.

De kinderen zingen het lied.

## Kern:

**Vorm Beweging**

De kinderen lopen naar de kerk maar zien ondertussen veel mooie kerstbomen.

CD: Een rustig, kerst, muziekfragment met een duidelijke 2 delige structuur

- 8/16 tellen lopen, 8/16 tellen stil staan als een kerstboomversiersel.
- De leerkracht klapt bij de wisselingen: lopen of stilstaan
- De kinderen horen nu zelf de wisseling van stilstaan naar lopen. De leerkracht klapt alleen nog bij de wisseling van lopen naar stilstaan.

**Klankkleur Klankhoogte**

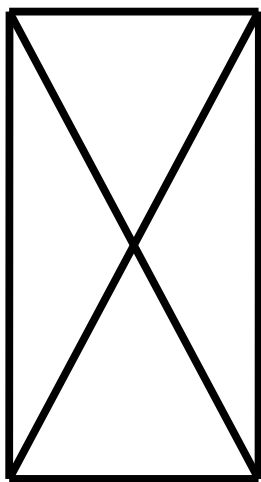
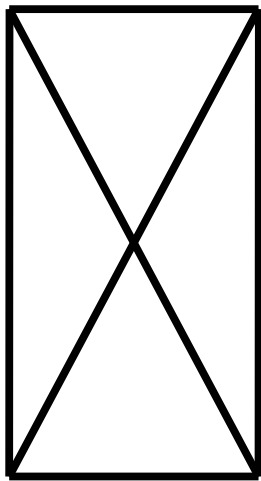
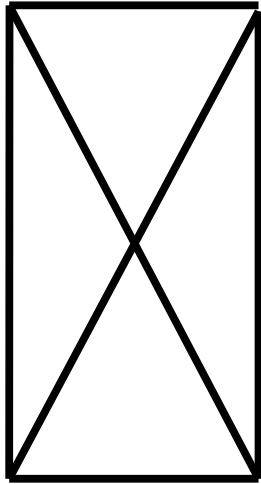
De klokken worden door de kerstman betoverd zodat ze kunnen oefenen voor kerstmis.

Kindje klok leert luiden met behulp van mama en papaklok:

- Bij elke klok ( papa, mama en kind ) hoort een klankstaaf. Hoog midden laag.
- 3 kinderen mogen de klankstaven bespelen. Ze worden omgedoopt tot papa, mama, en baby.
- De andere kinderen doen de ogen dicht.
- De leerkracht wijst een van de drie kinderen aan.
- Dit kind speelt op haar/zijn klankstaaf.
- Wie hoor je oefenen?

## Afsluiting:

De kinderen spreken af dat ze volgende week nog een keer langs komen.



De leerkracht laat een van de 3 ritmes horen en zien. De kinderen tekenen de plaatjes na, die volgens hen dat ritme hebben. De ritmes zijn:

kwart      kwart

half

achtste    achtste    kwart


Beweging Vorm**Kerstboom****Benodigdheden:**

CD  
Kerstman  
Instrumenten  
Werkblad 3

**Inleiding:****Zingen**

De kinderen zingen enkele bekende kerstliedjes.

**Kern:****Klankkleur**

De kinderen horen 4 verschillende **instrumenten**  
Bij elk instrument hoort een kerstboomversiersel

Triangel:	lampje
Xylofoon:	slinger
Trom:	kerstbal
Belletjes:	sterretje

**Beweging**

De kinderen reageren in beweging op de instrumenten en beelden het juiste kerstversiersel uit.  
Idem met achtergrondmuziek. Zie les 1 CD

**Klankhoogte**

Om 12 uur oefenen de klokken voor kerst. Drie kinderen met de 3 klankstaven mogen de klokken (klankstaven) bespelen.

Alleen, met zijn tweeën of alle drie.

De andere kinderen raden welke klok of klokken ze horen.


Mama, papa, of kindje klok. Zie les 1

**Afsluiting:****Klankkleur**

De leerkracht laat een instrument horen, de kinderen kleuren het juiste kerstboomversiersel.  
Het spreekt vanzelf dat de kinderen de instrumenten niet kunnen zien. **Werkblad 3**

Triangel	= lampje	9
Xylofoon	= slinger	4
Trom	= kerstbal	5
Belletjes	= sterretje	5

Luister naar het instrument en kleur de juiste vorm in.



- |           |   |           |
|-----------|---|-----------|
| Triangel  | = | lampje    |
| Xylofoon  | = | slinger   |
| Trom      | = | kerstbal  |
| Belletjes | = | sterretje |